

Telefonieren

Die Telefonzelle (phone booth)

Karte (like Post stamp)

Münzen (coin)

die Münzen (change)

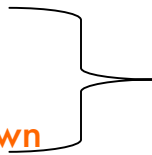
der Hörer (phone)

die Telefonnummer (telephone number)

abheben- lift up

einstecken- put in

auflegen- lay back down



Trennbar- Can be broken up. Ex. Abheben Heb den Hörer ab!

wählen- to choose, dial

besetzt- busy/occupied

der Apparat= das Telefon (Telephone)

anrufen= telefonieren (to call)

Trennbar. See example above.

Steps for Calling in Deutschland

1) Heb den Hörer ab! (Lift up the phone!)

Du musst den Hörer abheben. (You must lift up the phone.)

2) Steck die Münzen ein! (Put the change in!)

Du musst die Münzen einstecken. (You must put the change in.)

3) Wähl die Nummer! (Dial the number!)

Du musst die Nummer wählen. (You must dial the number!)

(Sprechen: Hier Kroll. Familia Name) (Speak: Here Kroll. Family Name)

4) Sag Auf Wiederhören (Say Goodbye)

5) Leg den Hörer auf! (Lay the phone down/hang up!)

Du musst den Hörer auflegen. (You must lay the phone down/hang up)

Notizen Kapitel 11, zweite Stufe 3. Oktober. 06

Die Einladung (invitation)

F: Ich habe am Freitag eine

Party
Fete

Möchtest du kommen?



*Ja gern. Ich komme.	*Leider kann ich nicht. Leider= unfortunately	Ich weiss noch nicht.
*Ja sicher. Ich komme.	Ausrede= excuse	
*Natürlich		

Notizen Kapitel 11, zweite Stufe 4. Oktober. 06

F: Wann hast du Geburtstag?

A: Ich habe am _____ Geburtstag.
(Ordinal Zahlen)

am {
 ersten (1st)
 zweiten (2nd)
 dritten (3rd)

4-19 add 'ten'

am {
 vierten (4th)
 fünften (5th)
 siebzehnten (17th)

20-99 add 'sten'

am {
 Einundzwanzigsten (21st)
 Dreissigsten (30th)

Juni }
Juli } Sommer (Summer)
August }

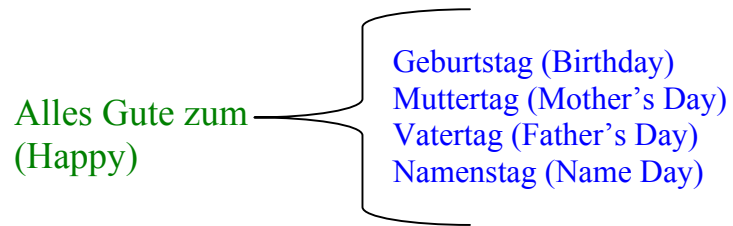
Dezember }
Januar/Jänner } Winter
Februar }

September }
Oktober } Herbst (Fall)
November }

März }
April } Frühling/Frühjahr (Spring)
Mai }

Holiday Greetings

die Feiertage (holidays)



Fröhliche Weihnachten (Merry Christmas)
Frohes Chanukka-Fest (Happy Hanukka)
Frohe Ostern (Happy Easter)

das Geschenk, -e (The Gift, -s)

To Give

die Geschenkidee, -n (Gift Idea, -s)

der Schmuck (Jewelry)

der Kalender (Calendar)

der Blumenstrauß (Bouquet)

der Blumenstrausse (Bouquets)

die Praline, -n (Fancy Chocolate, -s)

die Armbanduhr, -en (Watch, -es)

die CD, -s (CD, -s)

das Poster (Poster)

das Parfüm (Perfume)

PERSON


Geschenke

Mutter (Mother)	der Schmuck
Vater (Father)	die Armbanduhr
Bruder (Brother)	die CD

Schwester (Sister)	das Parfüm
Oma (Grandma)	der Blumenstrauß
Opa (Grandpa)	das Parfüm
die Deutschlehrerin (German Teacher)	Die Praline

Ich schenke meiner Mutter einen Kalender.

Nom Dativ. IO AKK. DO

	Masculine	Feminine	Neuter	Plural
	dem (the)	der	dem	den
<u>Dativ</u>	meinem (my/mine)	meiner	meinem	meinen
	einem (a)	einer	einem	
	deinem (your)	deiner	deinem	deinen
	ihm (pronoun)	ihr	ihm	ihnen

Notizen Kapitel 11, dritte Stufe 9. Oktober 06

*Who vs. Whom
sub. nicht sub.*

Whom are you calling?

For whom is that car?

Nom: Wer? (subjekt, Objekt von sein)

Akk: Wen? (Direktes Objekt, für)

Dat: Wem? (Indirektes Objekt)

- 1) Wem schenkst du den Kalender?
Nom verb Noun AKK
- 2) Wer kommt heute spät zur Schule?
- 3) Für wen ist der Kuchen?
- 4) Wen lädst du zur Fete ein?
- 5) Wer ist das?